






TAGORE INTERNATIONAL SCHOOL
VASANT VIHAR, NEW DELHI
PARENTS SYLLABUS - CLASS III
JULY-SEPT (SESSION 2020–2021)

Subject	No. of period / Topics	Learning Outcome	Activities	Review
JULY				
ENGLISH	<u>L-3- Williwu Learns to Make Friends</u> 	<p>Each child will be able to</p> <ul style="list-style-type: none"> • read aloud the given text using correct pronunciation • Develop the language skills and comprehend the story • respond verbally/in writing to questions based on a story read • describe briefly, orally / in writing about events, places and/or personal experiences • write correct spellings of words • Infer meaning from the context and draw conclusions from what they have read. • use dictionary to find the meanings of difficult words • Construct meaningful sentences with at least 5 difficult words. • answer some factual and inferential questions • Frame at least two questions from the story 	<p>Activity-</p> <p>Making friendship bands</p>  <p>Art Integration-</p> <p>Making socks puppet and telling tales</p> 	<p>Teacher designed worksheets</p> <p>Google form :</p> <ul style="list-style-type: none"> • MCQ • Short answers • Match the following • HOTS • Vocabulary Worksheets • Online Quiz • Spell check

Vocabulary-Words with opposite meanings

usage-
Use of a, an and the

Possessive Pronouns

Writing-
Writing acrostic Poems

Speaking-
Greeting friends and elders

- **Identifying** words with opposite meanings

- **Use** of articles correctly in sentences

- **Using** pronouns in place of nouns

- **Writing** an acrostic poem

- **Identifying** the difference between greeting friends and greeting elders.

Match the antonyms-



ANTONYM MATCH UP
color each antonym match in a different color.

up	mean	large	ugly	freeze	rough
less	right	smooth	fun	black	dirty
sad	white	melt	down	wrong	pretty
nice	small	clean	more	happy	long

Word combination scrabble- Match the words with a, an or the.



Activity- Who lives in my house?



Writing an acrostic poem

Paper is ready.
Eraser on the end.
Need a sharpener now.
Colour of the night.
I use it every day.
Let me be creative.

Making a greeting card



- Worksheet on antonyms
- Worksheet based on articles used correctly
- Worksheet based on possessive pronouns
- On the basis of writing an acrostic poem

	<p>Listening- Listen to a conversation</p> <p>Poem- Rabbit and the Lark</p>  <p>Comprehension</p>	<ul style="list-style-type: none"> • Listening carefully and extracting details • Appreciate poetry. • Understand that people can have different choices and they can be friends in spite of that • Read with understanding 	<p>Listening to an audio</p>  <p>Making a list of friends</p>  <p>Reading a story</p>	<ul style="list-style-type: none"> • On the basis of greetings used • On the basis of questions answered • On the basis of poem recitation • On the basis of comprehending the passage
HINDI	<p>पाठ : अक्ल का पुरस्कार</p> <p>पाठ का सरल वाचन</p> <p>= शब्द -अर्थ</p> <p>--वाक्य बनाना</p> <p>प्रश्न -उत्तर</p>	<p>पाठ को समझकर पढ़ने का प्रयास कर सकेंगे।</p> <p>- पाठ से जुड़े ३ -४ नवीन शब्दों के अर्थ समझकर लेखन करने में सक्षम।</p>	<p><u>रचनात्मक कार्य</u></p> <p><u>अनुभव विस्तार</u></p> <p>-मेरा सुन्दर इनाम रंगीन कागज़ से बनवाया जाएगा। परिवार के सदस्यों के साथ इस विषय पर चर्चा।</p> 	<p>-विषय और उपविषय पर आधारित कार्यपत्र।</p> <p>-पाठ से प्रश्न उत्तर लेखन।</p>



- पाठ से जुड़े तीन शब्दों से वाक्य लेखन करने में सक्षम हो सकेंगे।

व्याकरण ----

वचन बदलना



संज्ञा शब्द चित्र और वाक्य लेखन।



- पाठ से दिए तीन प्रश्न उत्तर लेखन करने में सक्षम हो सकेंगे।

- छात्र पुरस्कार जीतने का महत्व समझ सकेंगे ।

एक से अनेक का ज्ञान।

एक से अनेक का ज्ञान मात्रा बदलाव

द्वारा पाँच शब्दों में कर सकेंगे।

कला एकीकृत गतिविधि-

चतुराई और सूझबूझ से जुड़ी कहानी का चित्र सहित लेखन। जैसे चालाक खरगोश और शेर। हाथी ओर धोबी ।

मधुबनी चित्रकला से पशु पक्षी बनाना ।



- एक से अनेक शब्दों का ज्ञान चित्र या चीज़ों सहित करना । जैसे झूला झूले ,पंखा पंखे आदि।



चित्र कला ---

संज्ञा शब्दों का चित्र सहित कार्ड घर की चीज़ों सहित बनाना। जैसे पलंग ,खिड़की घड़ी ,खिलौने आदि।

- गूगल फॉर्म के माध्यम से बहुविकल्पी प्रश्न-उत्तर।

व्याकरण विषय पर आधारित कार्य पत्र में सही उत्तर का चयन।

अपठित गद्यांश

अपठित गद्यांश

उदाहरण तथा अभ्यास सहित

-संज्ञा शब्दों से वाक्य और चित्र में संज्ञा

की पहचान ।

जैसे मेरा घर दिल्ली में है।



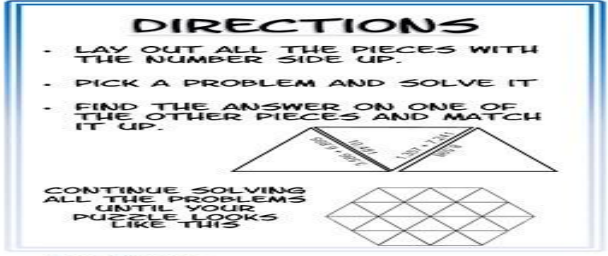

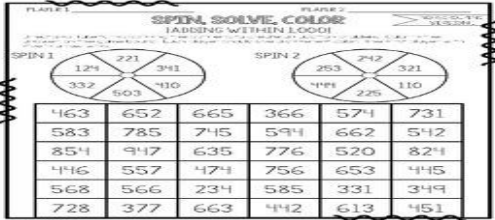
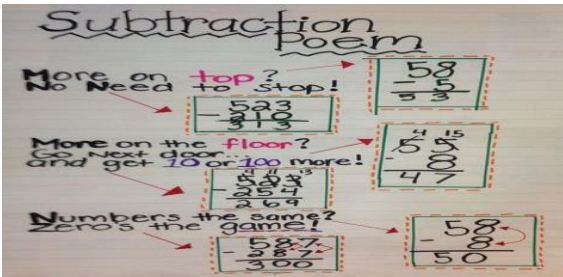
अपठित गद्यांश



गद्यांश को पढ़कर अर्थग्रहण कर

प्रश्नों के सही उत्तर चयन और लेखन

में सक्षम होंगे ।

अपठित गद्यांश प्रश्नों
के सही उत्तर चयन
और लेखन।

<p>MATH</p>	<p>Addition and Subtraction</p> <ul style="list-style-type: none"> 4-digit addition and subtraction without regrouping 4-digit addition and subtraction with regrouping Properties of addition and subtraction <p>Patterns</p>	<p>Addition and Subtraction</p> <p>Each child will be able to:</p> <ol style="list-style-type: none"> Add and subtract 4-digit numbers without regrouping Add and subtract 4-digit numbers with regrouping Add and subtract 4 digit numbers with zeros State the properties of addition and subtraction Identify the rule for a pattern formed by shapes or numbers and continue it. 	<p>Addition puzzle: Students will lay all the pieces with the number side up. Pick a problem and solve it.</p>  <p>Snazzy snail</p>  <p>Spin, solve and colour</p>  <p>Subtraction Poem</p> 	<p>Google form worksheets</p> <p>Worksheet on each topic mentioned herewith</p> <p>MCQ</p>
--------------------	---	---	---	---

			<p>Art integration with Sikkim Making sand mandala using rangoli colours.</p>  <p>Experiential learning:</p>  <p>Students will identify at least 7-8 things used by them and make a grocery bill.</p>	
EVS	Neighbourhood	<p>Each child will be able to</p> <ul style="list-style-type: none"> • Identify places in the neighbourhood • Understand the importance of neighbourhood • Identify places in the neighbourhood where people meet for fun or recreation • Listing ways to make the neighbourhood a better place to live in 	<p>Experiential learning -</p> <p>Forming a neighbourhood club-</p> <ol style="list-style-type: none"> a) Poster making b) plant trees and looking after them c) managing a library d) Collecting old clothes for orphanages <p>Activity-</p> <p>Neighbourhood directory-Find out the services available in your area and make list of the emergency phone no:s</p>	<p>Teacher designed worksheets</p> <p>Google form :</p> <ul style="list-style-type: none"> · MCQ · Short answers · Match the following · HOTS <p>Online Quiz</p>

form and focus on the facial expression used for communicating emotions.



AUGUST

ENGLISH

L-4-Hachiko



Each child will be able to

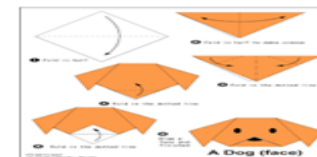
- **Identify** and describe different kinds of dogs and the loyalty of dogs
- **read aloud** the given text using correct pronunciation
- **comprehend** the story with understanding
- **respond** verbally/in writing to questions based on a story read
- **describe** briefly, orally/in writing about events, places and/or personal experiences
- **write** spellings of words
- **Infer** meaning from the context and draw conclusions from what they have read.
- **use** dictionary to find the meanings of difficult words
- **Construct** meaningful sentences with at least 5 difficult words.
- **answer** some factual and inferential questions

Experiential learning- Taking care of an animal



Art Integration- Making origami dog

Making dogs using paper folding through origami



Teacher designed worksheets

Google form :

- MCQ
- Short answers
- Match the following
- HOTS

Online Quiz

Spell check

Vocabulary Worksheets

Synonyms worksheet

Vocabulary-
Words with similar meanings

Usage
Adjectives-degrees of comparison

poem- Colin



Pronunciation-
pronouncing vowels

- **Frame** at least two questions from the story
- **learn** the use of synonyms.
- **Understand** how to use degrees of comparison appropriately.
- **Describe** a centipede, appreciate poetic thinking and recite the poem with correct pronunciation, intonation and pauses
- **pronounce** the vowels clearly.
- **Describe** a picture. Using adjectives
- **Converse** involving numbers.

Matching synonyms-
Comparing adjectives-



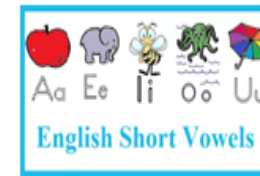
Three Degrees of Comparison



Centipede walk-



Pronounce the sound of vowels correctly




Describing an animal-



Shopping in the mall-



- Degree of comparison worksheet
- Reciting the poem
- On the basis of pronouncing the vowels
- Creative writing on a given animal
- Conversation involving numbers

	<p>Writing- Describing animals</p> <p>Speaking- Talking about numbers</p> <p>Comprehension</p>	<ul style="list-style-type: none"> Read with understanding 	<p>Reading a story</p>	<ul style="list-style-type: none"> On the basis of comprehending the passage
HINDI	<p>पाठ :हर झंडा कुछ कहता है।</p> <p><u>पाठ का सरल वाचन</u></p> <p>- शब्द -अर्थ</p> <p>- प्रश्न -उत्तर</p> <p>-वाक्य बनाना</p>	<p>पाठ को समझकर पढ़ने का प्रयास कर सकेंगे।</p> <p>- पाठ से जुड़े चार नवीन शब्दों के अर्थ समझकर लेखन कर सकेंगे ।</p> <p>- पाठ से जुड़े पाँच शब्दों से वाक्य लेखन करने में सक्षम हो सकेंगे।</p>	<p><u>रचनात्मक कार्य</u></p> <p>-मेरा सुन्दर भारत का झंडा तिरंगा और उसका महत्व।</p>  <p>-अपने स्कूल के लिए एक झंडा तैयार कीजिए। वारली चित्रकला के माध्यम से झंडा बनाना।</p> <p><u>अनुभव विस्तार</u></p> <p>मेरा सुन्दर भारत का झंडा तिरंगा विषय से जुड़ी कविता का लेखन। परिवार में कविता सुनाना ओर चर्चा ।</p>	<p>-विषय और उपविषय पर आधारित कार्यपत्र।</p> <p>- पाठ से जुड़े कार्य पत्र।</p> <p>-पाठ से प्रश्न उत्तर लेखन।</p>



कविता:राखी का त्योहार

- कविता का सरल
सस्वर वाचन।

- शब्द -अर्थ

- वाक्य बनाना।



व्याकरण ----

-मेरा सुन्दर भारत का झंडा तिरंगा इस
विषय से जुड़े तीन वाक्य लेखन करने
में सक्षम हो सकेंगे।

-पाठ से जुड़े प्रश्न उत्तर लेखन करने
में सक्षम हो सकेंगे।

- कविता का लय में सस्वर वाचन कर
सकेंगे। (पाँच पंक्तियाँ)

- कविता की चार पंक्तियाँ पूरी करने
में सक्षम हो सकेंगे ।

- कविता से जुड़े तीन नवीन शब्दों के
अर्थ समझकर लेखन करने में सक्षम हो
सकेंगे ।

छात्र भाई बहन के प्रेम का महत्व समझ
सकेंगे।



राखी का दिन और उस से जुड़े वाक्यों का लेखन भाई
बहन के चित्र सहित ।

कला एकीकृत गतिविधि ---

राखी के दिन के लिए रंग बिरंगी सुन्दर राखी बनाना।



राखी की थाल सजाना मिठाई ,फूल ,चावल ,कुमकुम
आदि चीज़ों से ।

चित्र कला ---

रंग बिरंगी चीज़ों से सुन्दर राखी की थाल । जैसे फूल,पते
आदि।

कविता पर आधारित
कार्यपत्र।

- गूगल फ़ॉर्म के माध्यम
से बहुविकल्पी प्रश्न-
उत्तर

विषय पर आधारित
कार्य पत्र में सही उत्तर
का चयन।

सर्वनाम शब्द और
वाक्य रचना।

सर्वनाम

लिंग बदलना



अपठित गद्यांश



-सर्वनाम शब्द से दिए वाक्यों का लेखन कर सकेंगे। जैसे मैं बहुत समझदार बालक हूँ। हम प्यारे बच्चे हैं।

लिंग बदलना

-कम से कम पाँच शब्दों में मात्रा ज्ञान

द्वारा लिंग बदल सकेंगे। जैसे नौकर

नौकरानी, आदमी- औरत आदि।

गद्यांश को पढ़कर अर्थग्रहण कर

प्रश्नों के सही उत्तर चयन और लेखन

में सक्षम होंगे।

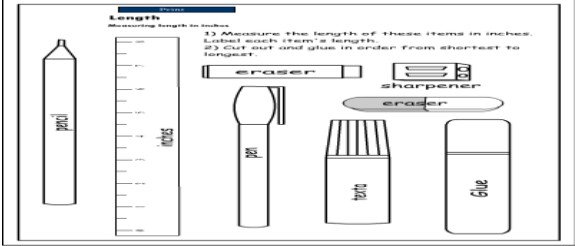
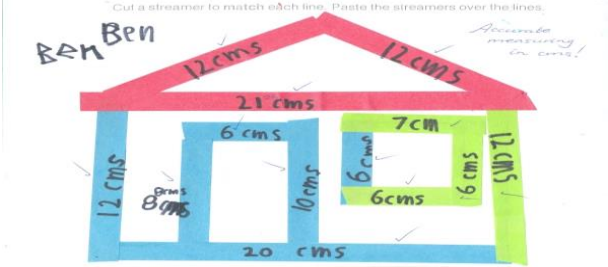


लिंग बदलना रंगीन कार्ड शब्दों सहित लेखन।



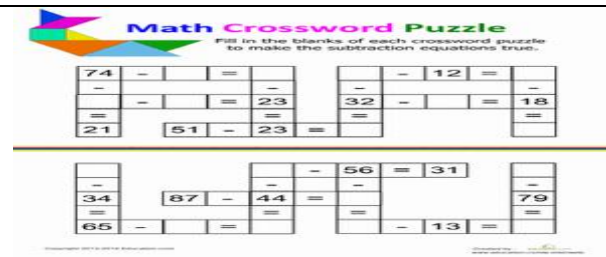
व्याकरण विषय पर
आधारित कार्य पत्र में
सही उत्तर का चयन।

अपठित गद्यांश प्रश्नों
के सही उत्तर चयन
और लेखन।

MATH	<p>Addition and Subtraction (continued)</p> <ul style="list-style-type: none"> • Introduction to units of length (millimeter, centimeter and meter) • Statement questions on addition and subtraction (length and money) • Checking answer of subtraction 	<p>Addition and Subtraction</p> <p>Each child will be able to:</p> <ol style="list-style-type: none"> 1. State the metric unit of measuring length. 2. Apply the skill of addition to solve real life problems 3. Apply the skill of subtraction to solve real life problem 4. Solve combined addition and subtraction problems 5. Frame statement questions on addition and subtraction 6. Use the relationship between addition and subtraction to check the answer of subtraction. 	<p>Experiential learning: I can measure: In this students will measure things kept in their pencil box using a ruler.</p>  <p>My dream house: Students will use strips of paper to create their imaginary house and measure it.</p>  <p>Crossword Puzzle</p>	<p>Google form worksheets</p> <p>Worksheet on each topic mentioned herewith</p> <p>MCQ</p>

Rounding off to the nearest tens


7. Explain what is rounding of numbers.
8. Round off 4 digit numbers to the nearest tens.






Rounding cups: Students will round off the given numbers to the nearest tens using ice-cream sticks and cups.



Anchor chart



Art integration and subject integration:

			 <p>Discussion and research work on the number of dishes in Bihari Thali. Later students will frame statement questions around it.</p>	
EVS	Our food	<p><i>Each child will be able to-</i></p> <ul style="list-style-type: none"> • identify the sources of food • State the kinds of food. • state how food helps our body • describe how we get food • Identify cultural diversity in food • identify the methods of cooking • follow certain rules of hygiene and good eating habits 	<p>Experiential Learning – Fresh food vs stale food</p> <div>   </div> <p>Activity</p> <p>Menu planner</p>	<p>Teacher designed worksheets</p> <p>Google form :</p> <ul style="list-style-type: none"> · MCQ · Short answers · Match the following · HOTS <p>Online Quiz</p>


Water

Each child will be able to-

- **State** the sources of water
- **Describe** the number of processes before water reaches us through taps.
- **State** the forms of water and how water changes form in nature
- **State** ways of conserving water
- **Identify** the safe handling of water



Experiential Learning – Filtering water using a filter paper and alum



Art integration:

Jal tarang: The Jal Tarang is a melodic percussion instrument which originates from the Indian subcontinent. It consists of a set of ceramic or metal bowls filled with water.

Students will make their own jal tarang at home.



Activity - Rain water harvesting-





Teacher designed worksheets

Google form :

- MCQ
- Short answers
- Match the following
- HOTS

Online Quiz

SEPTEMBER				
ENGLISH	<p>Annalisa and the Giant</p> 	<p>Each child will be able to</p> <ul style="list-style-type: none"> • <i>Understand</i> the theme of the story, that is, we must not judge people based on their appearance or what others say about them. • <i>read aloud</i> the given text using correct pronunciation • <i>comprehend</i> the story and summarize it • <i>respond</i> verbally/in writing to questions based on a story read • <i>describe</i> briefly, orally / in writing about events, places and/or personal experiences • <i>write</i> dictation of words • <i>Infer</i> meaning from the context and draw conclusions from what they have read. • <i>use</i> dictionary to find the meanings of difficult words • <i>Construct</i> meaningful sentences with at least 5 difficult words. 	<p><u>Experiential Learning</u> Comparing giants and dwarfs-by making models with clay</p>  <p>Identify and list fairy tale characters.</p> <p>Art- Integration- Making Thank you card using vegetables Using vegetables to make a Thank you card</p>	<p>Teacher designed worksheets</p> <p>Google form :</p> <ul style="list-style-type: none"> · MCQ · Short answers · Match the following · HOTS <p>Online Quiz</p> <p>vocabulary worksheet</p> <p>Spell check</p>

- **answer** some factual and inferential questions

Vocabulary-
word families

Usage-
**Simple past tense and
simple future tense**

Poem-Table and the
chair



Spelling-
Syllables

Writing-Descriptive
Writing-describing
places

Speaking-
Introducing yourself

- Learning about word families.
- Using simple past tense and simple future tense correctly while writing sentences.
- **Appreciate** absurd poetry
- **Identify** syllables and divide words according to syllable sounds.



Art Integration with Sikkim-
Making folders with Buddha Mandala Art



Identifying word families

Story writing-



Identifying furniture in the house



- word families worksheet
- worksheet simple past tense and simple future tense
- Reciting the poem
- On the basis of dividing syllables
- Creative writing on places

Listening-

Listening to the description of a place and drawing details

Comprehension


- **Identify** descriptive words and use them to describe appropriate nouns.

- **Introduce** themselves verbally in complete sentences using appropriate
- language

- **Follow** the text and draw the missing things in the picture.

- Read with understanding

Number of syllables-



Describing a place on mountains or beach-



I am-






Draw the missing details.






Reading a story




- On the basis of introduction of self

- On the basis of listening and drawing details

- On the basis of comprehending the passage

<p>HINDI</p>	<p>पाठ :सदानीश कावेरी</p> <p><u>पाठ का सरल वाचन</u></p> <p>- शब्द -अर्थ</p> <p>- प्रश्न -उत्तर</p> <p>-वाक्य बनाना</p>  <p>पाठ :सारी दुनिया मेरी (कविता)</p>  <p>कविता का सरल सस्वर वाचन।</p> <p>- शब्द -अर्थ</p>	<p>-पाठ को समझकर पढ़ने का प्रयास कर सकेंगे।</p> <p>- पाठ से जुड़े तीन नवीन शब्दों के अर्थ समझकर लेखन करने में सक्षम हो सकेंगे ।</p> <p>- चित्र पहचानकर शब्द लेखन में सक्षम ।</p> <p>- पाठ से जुड़े पाँच शब्दों से वाक्य लेखन करने में सक्षम ।</p> <p>- पाठ से दिए प्रश्न उत्तर लेखन कर सकेंगे ।</p> <p>छात्र जल बचाव का महत्व समझकर जल बचाव में सहायता करेंगे ।</p> <p>- कविता का लय में सस्वर वाचन कर सकेंगे। (पाँच पंक्तियाँ)</p> <p>- कविता की चार पंक्तियाँ पूरी करने में सक्षम हो सकेंगे ।</p>	<p><u>रचनात्मक कार्य -</u></p> <p>-जल बचाव पर स्लोगन लेखन करना। परिवार के सदस्यों को जानकारी देना और चर्चा करना ।</p>  <p><u>अनुभव विस्तार</u></p> <p>अपने शहर को कोरोना के समय स्वच्छ रखने का विज्ञापन बनाना।</p> <p><u>चित्र कला ---</u></p> <p>दुनिया का मानचित्र और भारत देश की पहचान।</p> <p>दुनिया का मानचित्र और भारत देश की पहचान उस में रंगीन दालों को लगाकर करना ।</p>	<p>-विषय और उपविषय पर आधारित कार्यपत्र</p> <p>- गूगल फ़ॉर्म के माध्यम से बहुविकल्पी प्रश्न-उत्तर।</p> <p>-पाठ से प्रश्न उत्तर लेखन।</p> <p>कविता पर आधारित कार्यपत्र।</p>
---------------------	---	--	---	---

	<p>- वाक्य बनाना।</p> <p><u>व्याकरण</u> ----</p> <p>विशेषण शब्द और वाक्य रचना</p>  <p>विलोम शब्द</p>  <p>अपठित गद्यांश</p>	<p>- कविता से जुड़े तीन नवीन शब्दों के अर्थ समझकर लेखन करने में सक्षम हो सकेंगे।</p> <p>- कविता से जुड़े वाक्य चित्र पहचानकर लेखन कर सकेंगे।</p> <p><u>विशेषण शब्द और वाक्य रचना।</u></p> <p>जैसे मेरी अध्यापिका बहुत <u>सुन्दर</u> और <u>अच्छी</u> हैं।</p> <p>कम से कम पाँच शब्दों में विलोम शब्दों का लेखन कर सकेंगे। जैसे बड़ा -छोटा</p> <p>नया - पुराना आदि</p>	 <p><u>अनुभव विस्तार</u> ---गीत का गान---- हम होंगे कामयाब</p> <p>यह गीत का गान---- हम होंगे कामयाब एक दिन।</p>  <p><u>कला एकीकृत गतिविधि</u> ---</p> <p>सारी दुनिया मेरी हाथों की छाप से दुनिया बनाना।</p>  <p>भारत के सबसे अनोखे राज्य <u>सिक्किम</u> का चित्र कला माध्यम से एक सुन्दर बुक मार्क तैयार करना।</p>	<p>व्याकरण विषय पर आधारित कार्य पत्र में सही उत्तर का चयन।</p> <p>व्याकरण विषय पर आधारित कार्य पत्र में सही उत्तर का चयन।</p> <p>अपठित गद्यांश प्रश्नों के सही उत्तर चयन और लेखन।</p>
--	--	--	--	---

		<p>गद्यांश को पढ़कर अर्थग्रहण कर</p> <p>प्रश्नों के सही उत्तर चयन और लेखन</p> <p>में सक्षम होंगे ।</p>		
MATH	<p>Multiplication and division</p> <ul style="list-style-type: none"> Multiplication and division in real life Multiplication of 3 digit numbers by a 1 digit number 	<p>Multiplication and division</p> <p>Each child will be able to:</p> <ol style="list-style-type: none"> Understand the need of multiplication and division in real life Multiply upto 3 digit numbers by a 1 digit number without regrouping Multiply upto 3 digit numbers by a 1 digit number with regrouping once. Multiply upto 3 digit numbers by a 1 digit number with regrouping twice 	<p>Bingo game: Teacher will say the factors and students will look for the product in the grid</p>  <p>Multiplication Array city: Students will be creating array city with paper and write its corresponding multiplication sentence.</p>	<p>Google form worksheets</p> <p>Worksheet on each topic mentioned herewith</p> <p>MCQ</p>

- Multiplication of 2 digit numbers by 2 digit number

- Division by equal sharing

- Division by repeated subtraction

- Division of 1 digit number by 1 digit number

- Relationship between multiplication and division

- Properties of division

5. Multiply upto 2 digit numbers by a 2 digit number without regrouping

6. Multiply upto 2 digit numbers by a 2 digit number with regrouping


7. Divide by equal sharing

8. Divide by repeated subtraction

9. Divide 1 digit number by 1 digit number

10. State the relationship between multiplication and division

11. State the properties of division



Multiplication Search: In the given number search students will look for division and multiplication sentences.



Multiplication Flower: On the given outline of the flower students will choose one table and complete the flower.



Division square



Fact Family






Art integration:


Students will be asked to divide a rectangle into equal squares. It will be further integrated with Phulkari work where a rectangular piece of cloth is further divided into squares and turned into dupatta. Find out the state where this art form comes from and the tribe associated with it.



Experiential learning: Lego activity to teach equal grouping



EVS	The Earth	<p>Each child will be able to-</p> <ul style="list-style-type: none"> State the layers inside the Earth Identify the movements of the Earth Describe gravity 	<p>Performing arts integration</p> <p>Revolve and rotate... (Roleplay)</p> 	<p>Teacher designed worksheets</p> <p>Google form :</p> <ul style="list-style-type: none"> MCQ Short answers Match the following HOTS <p>Online Quiz</p>
	Beyond the Earth	<p>Each child will be able to-</p> <ul style="list-style-type: none"> state about the Sun and the Moon identify the phases of the moon identify the constellations 	<p>Activity- Movements of the Earth</p>  <p>Experiential learning Keeping an observation sheet for checking the phases of the moon for a week.</p> <p>Activity- Making a moon phase viewer</p> 	<p>Teacher designed worksheets</p> <p>Google form :</p> <ul style="list-style-type: none"> MCQ Short answers Match the following HOTS <p>Online Quiz</p>

			<div>Art Integration with Sikkim- Students will make card with Buddha mandala</div> <div></div> <div></div>	
--	--	--	--	--