










TAGORE INTERNATIONAL SCHOOL
VASANT VIHAR, NEW DELHI
PARENT SYLLABUS - CLASS II
OCTOBER-MARCH (SESSION 2020–2021)




Subject	No. of period / Topics	Learning Outcome	Activities	Assessments
OCTOBER				
ENGLISH	<u>Course book And Workbook</u> <u>The Day the Sun Went Hiding</u> <u>Poem – Come Little Leaves</u> <u>Concepts</u> <u>Present Tense – Use of 's' and 'es'</u>	<p>Each child will be able to-</p> <p>List the different words with silent letters in the given paragraph</p> <p>Apply simple present tense in the given sentences. Construct simple sentences using simple present tense words.</p>	<p>Project --Wild Animals of Sikkim</p> <p>-comprehension on red panda</p> <p>-share more facts about red panda</p> <p>-Make an invitation card on 'Red Panda Winter Festival Sikkim'..</p>  <p><u>Experiential Learning</u></p> <p>Find a fallen leaf. Trace its outline, colour it and describe it in a few sentences.</p>	<p>-Practice sheet based on the topic..</p> <p>-Google form worksheet</p> <p>- response in the classroom</p>

HINDI	पाठ- परंपरागत खेल कविता शब्द ज्ञान वाक्य लेखन व्याकरण विलोम शब्द बगीचे विषय पर वाक्य लेखन।	- कविता को समझकर पढ़ने का प्रयास कर सकेंगे. - कविता से जुड़े ३ नवीन शब्दों के अर्थ समझकर लेखन करने में सक्षम। कविता से जुड़े तीन शब्दों से वाक्य लेखन करने में सक्षम -विलोम शब्द में शब्द चित्र लेखन का ज्ञान। विलोम शब्द विषय से जुड़े तीन शब्दों का लेखन करने में सक्षम। -बगीचे विषय पर चार वाक्य लेखन में सक्षम हो सकेंगे । बगीचे से जुड़ा चित्र। अपठित गद्यांश को पढ़कर प्रश्नों के सही उत्तर चयन और लेखन में सक्षम हो सकेंगे ।	रचनात्मक कार्य -खेलों से जुड़ी जानकारी कक्षा में साझा करना । -अपने प्रिय खेल का चित्र बनाकर वाक्य लेखन। जैसे लूडो, क्रिकेट, टेनिस आदि।  -विलोम शब्द में शब्द चित्र लेखन का ज्ञान। चित्र वर्णन-  बगीचा का सुन्दर चित्र सहित और बगीचे से जुड़ी जानकारी चीजें दिखाकर देना। जैसे फूलों पौधों और पतियों को दिखाना। कला एकीकृत गतिविधि- -सिक्किम राज्य से जुड़ी जानवरों पर जानकारी तथा लाल पांडा की कविता आदर्श वाचन और रंगीन कागज़ पर लिखकर सजाना । 	-विषय और उपविषय पर आधारित कार्यपत्र। - गूगल फॉर्म के माध्यम से बहुविकल्पी प्रश्न-उत्तर। पठन पाठन गतिविधि एवं चर्चा। मौखिक शब्द ज्ञान और चर्चा। व्याकरण विषय पर आधारित कार्य पत्र में सही उत्तर का चयन। -शब्दावली - वर्तनी अभ्यास -अर्थग्रहण बोध अपठित गद्यांश प्रश्नों के सही उत्तर चयन और लेखन।
-------	--	--	---	--

	अपठित गद्यांश		सिक्किम राज्य के जूलोजिकल पार्क की सैर ।	
MATH	<p><u>Multiplication</u></p> <p>Concepts</p> <p>Table of 2,5 and 10</p> <p>Use repeated addition to arrive at the product.</p> <p>-numbers 800- 900</p>	<p>Each child will be able to-</p> <p>-observe,identify ,read and create groups of 2, 5and 10</p> <p>-skip count by 2,5 and 10</p> <p>-represent groups in numbers</p> <p>-develop tables of 2,5 and 10</p> <p>- solve simple word problems based on the tables of 2,5 and 10</p>	<p>Activity-</p> <p>-Students will make groups of 2,5and 10 using concrete objects like bangles and rajma seeds and thus learn the visual representation of numbers.</p>  <p>Experiential Learning- Arrange household objects in groups of 2, observe and read the groups and thus learn visual representation on numbers(2 times table)</p> <p>Art Integration - Wild Life of Sikkim Lifespan and age of different animals found in the state of Sikkim.</p>	<p>-Practice sheet based on the concept taught.</p> <p>-Google form worksheet</p> <p>- response in the classroom</p>
GA	<p>- What Animals eat</p> <p>- What Animals do</p> <p>-Our Festivals (2nd October)</p>	<p>Each child will be able to-</p> <p>-Understand what do animals eat?</p> <p>-How are they helpful to us?</p> <p>-Learn about different kinds of farm animals and how they help us.</p>	<p><u>Project --Wild Animals of Sikkim</u></p> <p>-discuss about the way a red panda looks and lives</p> <p>-share more facts about red panda</p> <p>-Make a red panda bookmark.</p>  <p><u>Experiential Learning</u></p> <p>Virtual visit to a farmhouse.</p> <p><u>Activity</u></p>	<p>-Practice sheet based on the topic..</p> <p>-Google form worksheet</p> <p>- response in the classroom</p>

			<p>-Make a jungle scene with shapes like lids, small tins and things around the house that can be reused.</p> <p>-Make animals by folding paper</p>	
NOVEMBER				
ENGLISH	<p><u>Enrichment Reader</u></p> <p>The Apple Tree</p> <p><u>Poem</u></p> <p>The Moon</p> <p><u>Concepts</u></p> <p>Past Tense</p>	<p>Each child will be able to-</p> <p>Unscramble the jumbled words</p> <p>Demonstrate the correct use of ed in past tense</p> <p>Identify and demonstrate proper use of past tense</p> <p>Use appropriate expressions in conversation using past tense</p>	<p><u>Art Integration Activity-</u></p> <p><u>Picking your animal</u> -From the story, The Apple Tree, pick an animal character and speak about it before the class.</p> <p>Story telling- Narrate a story.</p> <p><u>Experiential Learning-</u></p> <p>Watch how birds make their nest.</p>	<p>-Practice sheet based on the topic..</p> <p>-Google form worksheet</p> <p>- response in the classroom</p>
HINDI	<p>पाठ- सतरंगी गेंद पाठ पठन</p> <p>शब्द अर्थ</p> <p>वाक्य बनाना</p> <p>प्रश्न उत्तर</p> <p>रंग पहचान</p> <p>अपठित गद्यांश</p>	<p>-पाठ को समझकर पढ़ने का प्रयास कर सकेंगे।</p> <p>- पाठ से जुड़े ३ नवीन शब्दों के अर्थ समझकर लेखन करने में सक्षम।</p> <p>- पाठ से जुड़े तीन शब्दों से वाक्य लेखन करने में सक्षम हो सकेंगे।</p> <p>- रंग पहचान में सक्षम हो सकेंगे।</p>	<p><u>रचनात्मक कार्य</u> -कक्षा में चीजों के आधार पर चित्र सहित रंगों की पहचान करना।</p> <p>-घर में रखी बेकार की चीजों से इंद्रधनुष के सात रंगों वाली गेंद तैयार करना।</p> <p><u>अनुभव विस्तार</u></p> <p>अपने पसंदीदा खिलौने को दिखाकर उस से जुड़ी जानकारी देना जैसे मेरी प्यारी गड़िया, गाड़ी आदि</p>	<p>- गूगल फॉर्म के माध्यम से बहुविकल्पी प्रश्न-उत्तर।</p> <p>मौखिक शब्द ज्ञान और चर्चा।</p> <p>पाठ पर आधारित मौखिक प्रश्नावली के उत्तर .</p> <p>व्याकरण विषय पर आधारित कार्य पत्र</p>




		<p>- पाठ से दिए प्रश्न उत्तर लेखन करने में सक्षम हो सकेंगे।</p> <p>गद्यांश का अर्थग्रहण कर सही उत्तर चयन और लेखन में सक्षम होंगे ।</p>	 <p>कला एकीकृत गतिविधि-</p> <p>रंग-बिरंगे सुंदर रंगों की मदद से रंगोली बनाकर सजाना ।</p> 	<p>में सही उत्तर का चयन।</p> <p>अपठित गद्यांश प्रश्नों के सही उत्तर चयन और लेखन।</p>
MATH	<p>Addition and subtraction of higher numbers</p> <p>-Addition and Subtraction of 3-digit numbers without regrouping</p> <p>-Addition and Subtraction of 3-digit numbers with regrouping</p> <p>-Properties of addition and subtraction</p>	<p>Each child will be able to:</p> <ol style="list-style-type: none"> 1. Add and subtract 3-digit numbers without regrouping 2. Add and subtract 3-digit numbers with regrouping 3. Add and subtract 3 digit numbers with zeros 4. State the properties of addition and subtraction 5. Solve word problems based on addition, subtraction and multiplication. 	<p>Activity- Find three digits numbers on different price tags. Make small chits and write the numbers. Pick up any two chits then add and subtract the numbers.</p>  <p>Experiential Learning-</p> <p>A visit to stationery shop- Find the total amount paid by you on purchase of certain stationery items for yourself.</p>	<p>-Practice sheet based on the topic covered</p> <p>-Google form worksheet</p> <p>- response in the classroom</p>

-Multiplication (continued)
- numbers 900-1000






Art Integrated Activity: The students will watch a short video on blue pottery of Jaipur. They will then draw blue pottery and find total number of flowers or petals by counting and adding.



GA	<p>-The homes of animals -India and the world -Our Festivals (Diwali)</p>	<p>Each child will be able to-</p> <ul style="list-style-type: none"> -Recognise and discuss where animals live. -Discuss why animals build houses. -Point out various places animal homes are found. -Explain why man makes a home for some animals. 	<p><u>Art Integration Activity-</u> Picking your animal-From the stories you have read, pick an animal character and speak about it before the class.</p> <p><u>Experiential Learning-</u></p> <p>-Watch how birds make their nest. (Video on how a bird builds its nest)</p> <p><u>Activity</u></p> <p>-Make a nest or any other animal home using grass, sticks etc.</p>  <p>-Make a poster on 'Give shelter to stray animals'.</p>	<p>-Practice sheet based on the topic.. -Google form worksheet - response in the classroom</p>
DECEMBER				

ENGLISH	<p><u>Coursebook And Workbook</u></p> <p>The Hidden Gift</p> <p><u>Concepts</u></p> <p>Prepositions</p> <p>Picture Composition</p>	<p>Each child will be able to:</p> <p>Use prepositions of place appropriately</p> <p>Indicate the position of one noun in relation to the another noun in the sentence using appropriate prepositions.</p>	<p><u>Art Integration Activity-</u> Make a gift pack using recyclable material.</p> 	<p>-Practice sheet based on the topic..</p> <p>-Google form worksheet</p> <p>- response in the classroom</p>
HINDI	<p>पाठ- जैसी हूँ मैं अच्छी हूँ</p>  <p>पाठ पठन</p> <p>शब्द अर्थ</p> <p>वाक्य बनाना</p> <p>प्रश्न उत्तर</p> <p>अपठित गद्यांश</p> <p>है और हैं का प्रयोग करना।</p>	<p>- पाठ से जुड़े ३ नवीन शब्दों के अर्थ समझकर लेखन करने में सक्षम।</p> <p>- पाठ से जुड़े तीन शब्दों से वाक्य लेखन करने में सक्षम हो सकेंगे।</p> <p>- पाठ से दिए प्रश्न उत्तर लेखन करने में सक्षम हो सकेंगे।</p> <p>वाक्यों में है और हैं का प्रयोग सही करने में सक्षम हो सकेंगे।</p> <p>गद्यांश का अर्थग्रहण कर सही उत्तर चयन और लेखन में सक्षम होंगे ।</p>	<p><u>अनुभव विस्तार</u></p> <p>अच्छी सीख देने वाली कहानी अभिनय सहित कक्षा में सुनाना। जैसे सिंदूला और परी की कहानी।</p> <p><u>रचनात्मक कार्य</u></p> <p><u>आभार डिब्बा</u> -एक रंग बिरंगे डिब्बे में अपने कोई पाँच अच्छे कामों की सूची पर्ची में लिखकर डालना। जैसे- गरीबों को खाना बाँटना। सबकी मदद करना ।</p>  <p><u>कला एकीकृत गतिविधि-</u></p> <p>रोल प्ले के माध्यम से अपने प्रिय खिलौने की विशेषताएँ बताना ।</p>	<p>-विषय और उपविषय पर आधारित कार्यपत्र।</p> <p>-पाठ से प्रश्न उत्तर लेखन।</p> <p>- गूगल फॉर्म के माध्यम से बहुविकल्पी</p>




				
MATH	Multiplication Tables of 3,4 and 6	<p>Each child will be able to:</p> <ul style="list-style-type: none"> - Form, read and recognize groups of 3,4 and 6 -Multiply one and two digit numbers with one digit number -Solve simple word problems based on multiplication 	<p>Activity-Make groups of 3,4 and 6 using concrete objects and find the number by repeated addition.</p>  <p>Experiential Learning- Observe wheels of vehicles, legs of chairs, blades of fans and find how many in all</p> <p>Art Integration-Block printing of Gujrat The students will watch a short video on block printing on fabrics (Jaipur, India)</p> <p>They will then take a ladyfinger/ onion etc cut it, dip it in poster colour and make groups of 3,4 and 6 on a paper.</p> 	



GA	<p>-How we travel -The work people do -Our Festivals (Christmas)</p>	<p>Each child will be able to-</p> <ul style="list-style-type: none"> -Awareness about the importance of means of transport. -Name various means of transport. -Discuss the importance of transport -Suggest ways you can avoid travelling by vehicles using harmful fuel. - Discuss how various people help us.Like the farmer,doctor, nurse,cobbler,milkman. 	<p><u>Art Integration Activity-</u></p> <p>Make a vehicle using a cardboard box and things that can be reused.</p> <p><u>Experiential Learning</u></p> <p>Virtual travel in the Metro train. Share your experience and your photos of travelling by the Metro train.</p> <p><u>Activity</u></p> <ul style="list-style-type: none"> -Play a game in which you suggest a place and children will give the means of transport to reach there. -Find about the contribution of these people-architect, mansion,farmer. -Draw and colour your favourite means of transport.. 	<p>-Practice sheet based on the topic.. -Google form worksheet - response in the classroom</p>



JANUARY

ENGLISH	<p><u>Course book And Workbook</u></p> <p>Things are puzzling</p>	<p>Each child will be able to-</p> <p>*comprehend the story while reading the same</p>	<p><u>Art Integration Activity-</u></p> <p>Make an animal face mask on any of the animals and speak a few lines about that animal.</p>	<p>-Practice sheet based on the topic.. -Google form worksheet - response in the classroom</p>
---------	--	---	---	--

	<p><u>Enrichment Reader</u></p> <p><u>Poem</u> – Hello and Good-by</p> <p><u>Concepts</u></p> <p>Prepositions</p> <p>Picture Composition</p>	<p>*identify difficult words and learn spellings.</p> <p>* make sentences.</p> <p>* recite the poem with correct pronunciation, intonation and pauses.</p>	 <p>Activity- Make an animal collage.</p> 	
HINDI	<p>पाठ- कहानी फलों की</p>  <p>पाठ पठन</p> <p>शब्द अर्थ</p> <p>वाक्य बनाना</p> <p>प्रश्न उत्तर</p> <p>अपठित गद्यांश</p>	<p>- पाठ से जुड़े ३ नवीन शब्दों के अर्थ समझकर लेखन करने में सक्षम।</p> <p>- पाठ से जुड़े तीन शब्दों से वाक्य लेखन करने में सक्षम हो सकेंगे।</p> <p>- पाठ से दिए प्रश्न उत्तर लेखन करने में सक्षम हो सकेंगे।</p> <p>गद्यांश का अर्थग्रहण कर सही उत्तर चयन और लेखन में सक्षम होंगे।</p>	<p><u>अनुभव विस्तार -</u></p> <p>फलों की सुंदर थाली सजाकर उनके रंगों ,आकार और स्वाद की जानकारी देना।</p> <p><u>रचनात्मक कार्य</u></p> <p>फलों की सुंदर रंग - बिरंगी टोकरी नाम सहित तैयार करना।</p> <p><u>कला एकीकृत गतिविधि-</u></p> <p>उँगलियों की छाप कला के माध्यम से फल बनाना।</p> <p>https://pin.it/1HSDy1v</p>	<p>-विषय और उपविषय पर आधारित कार्यपत्र।</p> <p>-पाठ से प्रश्न उत्तर लेखन।</p> <p>- गूगल फॉर्म के माध्यम से बहुविकल्पी प्रश्न-उत्तर।</p>

MATH	Time and Calendar -reading time -days of the week -months of the year	Each child will be able to- Write and state- - number of days in a week -no of days in a month -no of months in a year. -spell the names of the months and the days of a week. -locate a date on the calendar. -make a pocket calendar of a month -read time	Activity- Students will read date, days of the week and months of the year in the table calendar. -make a pocket calendar  Experiential Learning- Students will note and record time taken by them to do different activities during the day. Art Integration- Students will make ancient sand clock using old pet bottles and sand. Note the time taken by the sand to pass from one compartment to another compartment and thus learn to read and compare time. 	-Practice sheet based on the topic.. -Google form worksheet - response in the classroom
GA	-Earth, our home - Our Festivals (Republic Day)	Each child will be able to- -Learn about various landforms -Discuss the different water bodies. -Recognise and speak about the people who went into space. -List manmade and natural things on earth	<u>Art Integration Activity-</u> Singing songs in praise of different landforms as in Rajasthani music. <u>Experiential Learning</u> Gather your family members and form a group named 'Eco Buddies'. Make a list of ways to save our Earth. <u>Activity</u>	-Practice sheet based on the topic.. -Google form worksheet - response in the classroom



Draw different shapes of the Earth from space.

What will happen to our water bodies if we keep throwing garbage in them?

FEBRUARY-MARCH

ENGLISH

Course book And Workbook

Things are puzzling

Enrichment Reader

Poem – Hello and Good by

Each child will be able to-

-answer questions based on the text of the lesson.

-demonstrate correct use of request and order

-recite the poem with correct pronunciation.

-Write 9 to 10 sentences on the given topic.

-speak independently about the given topic.

Experiential Learning

Children will talk and give their ideas about how they can make this world a better place to live for all.



Art Integrated Activity

Poem Writing - Students write a poem and present it to the class.

-Practice sheet based on the topic..

-Google form worksheet

- response in the classroom

HINDI

पाठ- होली के रंग



- पाठ से जुड़े ३ नवीन शब्दों के अर्थ समझकर लेखन करने में सक्षम।




- पाठ से जुड़े तीन शब्दों से वाक्य लेखन करने में सक्षम हो सकेंगे।

अनुभव विस्तार -

स्लोगन लेखन कार्य गतिविधि - पेड़ लगाओ जंगल बचाओ

-विषय और उपविषय पर आधारित कार्यपत्र।

-पाठ से प्रश्न उत्तर लेखन।

	<p>पाठ पठन</p> <p>शब्द अर्थ</p> <p>वाक्य बनाना</p> <p>प्रश्न उत्तर</p> <p>अपठित गद्यांश</p> <p>सभी विषयों की पुनरावृत्ति</p>	<p>- पाठ से दिए प्रश्न उत्तर लेखन करने में सक्षम हो सकेंगे।</p> <p>गद्यांश का अर्थग्रहण कर सही उत्तर चयन और लेखन में सक्षम होंगे ।</p>	<p>पेड़ लगाओ – पेड़ बचाओ, इस दुनिया को सुंदर बनाओ.</p>  <p><u>रचनात्मक कार्य</u></p> <p>होली का रंग -बिरंगा कार्ड संदेश सहित तैयार करना ।</p> <p><u>कला एकीकृत गतिविधि-</u></p> <p>होली के प्राकृतिक रंगों पर जानकारी जैसे -पीला रंग हल्दी से , चुकंदर से लाल रंग</p> 	<p>- गूगल फॉर्म के माध्यम से बहुविकल्पी प्रश्न-उत्तर।</p>
MATH	<p>Data Handling and Measurement</p> <p>-measurement of weight and capacity</p> <p>-handling data</p>	<p>Each child will be able to-</p> <p>-handle data in real life.</p> <p>-compare weights of different objects.</p> <p>-compare capacities of different containers.</p>	<p>Activity-Take different coloured buttons between 1-10 in numbers (e.g 3 green,5 blue 6 red, 8 black etc.) arrange and show on a pictograph as shown in the given picture.</p> 	<p>-Practice sheet based on the topic..</p> <p>-Google form worksheet</p> <p>- response in the classroom</p>



-read standard weights in grams and kilograms.

Experiential Learning- Students will lift and compare weight of different household objects.
 -compare liquids in different containers
 -interview family members and friends (through phone) and thus collect and record data.
Art Integration- Story Telling (Panchtantra) Tales



GA

- The sky during the day
- The sky at night



Each child will be able to –

Identify the different sizes of the moon.

Examine the sun and its energy.

Recognize and name different types of directions.

Show through simple drawings the main positions of the sun in the sky.

Art Integration Activity-

Moon as in Madhubani painting.

Experiential Learning

Form clay earth, sun, moon and stars on cardboard sheet.

Activity

Darken the part of the earth that will have night.

Discussion on facts about the earth, sun and moon.

-Practice sheet based on the topic..
 -Google form worksheet
 - response in the classroom